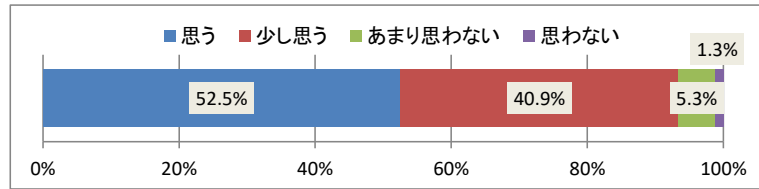


今年度の教育活動を反省するために、児童にもアンケートを行っています。児童には学校生活満足度アンケートなど随時様々なアンケートを行っていますので、項目数は少なくなっています。

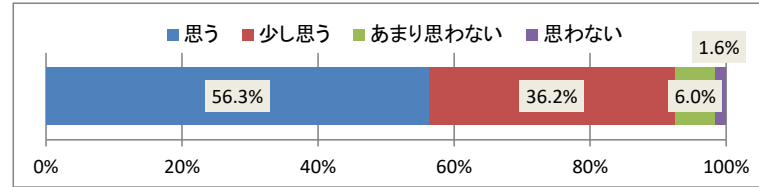
### 1 しっかり学習できたと思いますか。

	全体
思う	167
少し思う	130
あまり思わない	17
思わない	4
合計	318
前期数値比	1.3↑



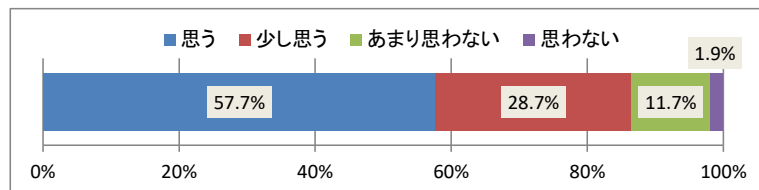
### 2 きちんとあいさつができましたか。

	全体
思う	179
少し思う	115
あまり思わない	19
思わない	5
合計	318
前期数値比	2.2↑



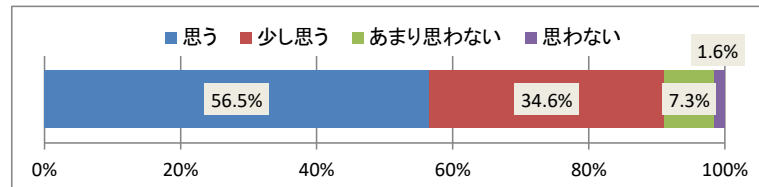
### 3 たくさん運動したと思いますか。

	全体
思う	183
少し思う	91
あまり思わない	37
思わない	6
合計	317
前期数値比	4.9↑



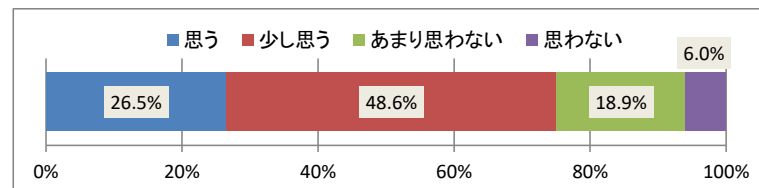
### 4 健康や安全に気をつけて生活できましたか。

	全体
思う	178
少し思う	109
あまり思わない	23
思わない	5
合計	315
前期数値比	1.9↓



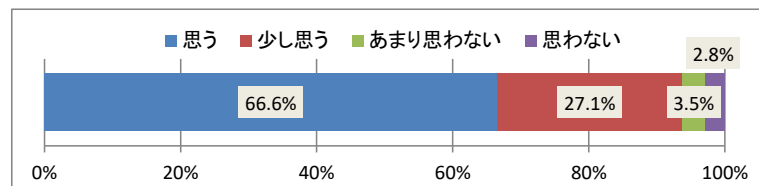
### 5 学校や教室はきれいだと思いますか。

	全体
思う	84
少し思う	154
あまり思わない	60
思わない	19
合計	317
前期数値比	1.7↓



### 6 困ったときに先生は助けてくれますか。

	全体
思う	211
少し思う	86
あまり思わない	11
思わない	9
合計	317
前期数値比	2.2↑



前期と比べ、4「健康や安全に気をつけて生活できましたか。」5「学校や教室はきれいだと思いますか。」が、やや肯定的な回答が減っています。1月に入り体調を崩してしまうことが多くなったことが要因だと考えられます。今後も、日頃から健康観察を実施し、3密を避け、手指消毒を徹底してだけでなく、養護教諭や栄養士から健康管理の方法についての呼びかけを行い、子供達の意識の向上を目指していきます。また、空気の入換えのために校内の窓を解放しているため、砂埃や落ち葉が至る所に見られます。毎日の清掃はもちろんのこと、スクールサポートスタッフを活用し、きれいな校内を目指していきます。一方、3「たくさん運動したと思いますか。」6「困ったときに先生は助けてくれますか。」が肯定的な回答が向上しました。マラソン大会の実施や、なわとび運動の取組、休み時間の外遊び等、やり方を模索しながら行ったことが要因だと考えられます。また、定期的な学校生活アンケートの実施、アンケートを活用した個別面談等の取組が、相談しやすい雰囲気を作り出しているのだと考えられます。困ったときに担任などに相談できる関係をこれからも大切にし、今後も児童理解に努めてまいります。